INSTRUCTION MANUAL
http://www.wemodel.com.hr/

5.1原力系列
4.3原力
3.8原力

CHEX
ALLOSAURUS
BRONTOSAURUS
DERKINYCHUS
VELOCIHAPTOR

Hi-CAPA 原力系列 POWER SERIES

FOR AGE 8 YEARS OR OLDER

MADE IN TAIWAN

http://www.wemodel.com.hr/

1 各部名稱 NAME OF PARTS

2 瓦斯注入方式 GAS INJECTION



3 裝填BB彈 LOADING BB BULLET

4 上彈匣 LOADING & RELEASING THE MAGAZINE

5 上膛-第一次射擊上彈 FIRST LOAD FOR FIRING

6 開關保險 SAFETY OPERATION

7 射擊 SHOOTING

8 射擊調程 SHOOTING PROCESS

9 射擊完畢 AFTER SHOOTING

10 HOP UP 說明 APPLICATION OF HOP UP

11 故障排除 TROUBLE RESOLUTION

12 爆炸圖 EXPLOSION

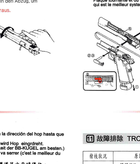

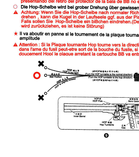

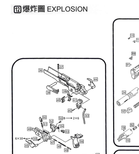

編號	零件名稱	數量
201	擊錘	1
202	擊錘軸(左)	1
203	擊錘軸(右)	1
204	彈簧	1
205	扳機銷	1
206	開關連動軸件	1
207	MOVE連接片小	1
208	延遲連接管	1
209	連接軸	1
210	快拆槍管連接	1
211	延遲塊	1
212	PINOUT SHIM	1
213	開鎖彈簧	1
214	8.0後開鎖彈簧	1
215	虎口墊片	1
216	擊錘彈簧	1
217	扳機	1
218	扳機彈簧	1
219	MZ.5小P彈簧座	1
220	擊錘固定軸墊片	1
221	擊錘固定軸	1
222	槍身	1
223	後座板機	1
224	後座	1
225	後座彈簧	1
226	定位銷	1
227	定位銷小彈簧座	1
228	定位銷小彈簧	1
229	後座導引軸KSC	2
230	前定位心	1
231	擊錘彈簧座	1
232	擊錘彈簧	1
233	擊錘軸	1
234	擊錘	1
235	PINOUT SHIM	1
236	大握柄KSC	1
237	握把螺絲	1
238	SPRY SHIM	1

Hi-Capa 5.1 AUTO MOVE 連發版系列